

Schaukelgerüst Cube

Gerätelinie Stahl












Artikel 60122

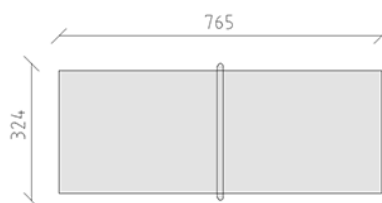
Schaukelgerüst Cube aus Stahlrohr feuerverzinkt, Aufhängevorrichtungen aus Edelstahl für zwei Sitze, minimale Einbautiefe 55 cm.



CHF 2'110.-

(exkl. MWST)

 Altersgruppe	3+
 Gerätemasse	324 x 14 x 236 cm
 Platzbedarf	765 x 324 cm
 min. Aufprallfläche	22.3 m ²
 Fallhöhe	129 cm
 schwerstes Element	124 kg
 grösstes Element	325 x 14 x 295 cm
 Fundamente	2
 Beton	0.5 m ³
 Montagezeit	2 h
 Monteure	2



buerli
Mitten im Spiel