

# Spielturm-Kombination Jano

Gerätelinie Modenic









Artikel 38410

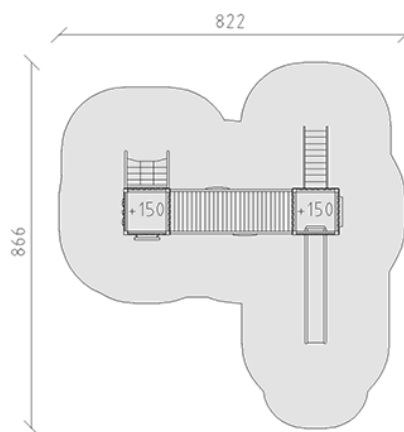
Spielturm-Kombination Jano mit Pfosten in Aluminium, Farbe anthrazit, Brettholz aus Schweizer Lärche roh, Podesthöhe 150 cm, mit Rutschbahn aus Polyester grau/anthrazit, Verkaufstheke, Aufstiegstreppe, Verbindungsbrücke, Gurtsitze, Sprossenleiter, Bergsteigerwand, Aufstiegsnetz und Brüstungssitzbank, für minimale Einbautiefe 60 cm.



**CHF 26'445.-**

(exkl. MWST)

	Altersgruppe	3+
	Gerätemasse	522 x 516 x 312 cm
	Platzbedarf	866 x 822 cm
	min. Aufprallfläche	48.8 m <sup>2</sup>
	Fallhöhe	150 cm
	grösstes Element	110 x 125 x 365 cm
	Montagezeit	6 h
	Monteure	2



**buerli**  
Mitten im Spiel

+41 41 925 14 00  
info@buerli.swiss