

# Spielturm-Kombination Eco/Aluminium

Gerätelinie Aluminium






Artikel 55105

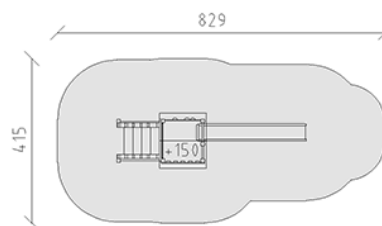
Spielturm-Kombination aus mehrfach verleimtem Schweizer Kiefernholz druckimprägniert, Pfosten aus Aluminium einbrennlackiert, Farbe anthrazit, Podesthöhe 150 cm, mit Satteldach, Rutschbahn aus Polyester rot/gelb, Bergsteigerwand und Kombiauftstieg, minimale Einbautiefe 50 cm.



**CHF 8'335.-**

(exkl. MWST)

	Altersgruppe	3+
	Gerätemasse	479 x 139 x 340 cm
	Platzbedarf	829 x 415 cm
	min. Aufprallfläche	28.9 m <sup>2</sup>
	Fallhöhe	150 cm



**buerli**  
Mitten im Spiel