

Spielturm-Kombination Eco/Aluminium

Gerätelinie Aluminium












Artikel 55110

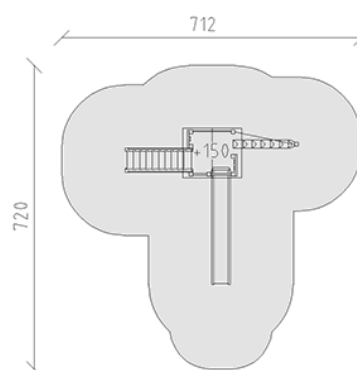
Spielturm-Kombination aus mehrfach verleimtem Schweizer Kiefernholz druckimprägniert, Pfosten aus Aluminium einbrennlackiert, Farbe anthrazit, Podesthöhe 150 cm, mit Satteldach, Rutschbahn aus Polyester grün/grün, Baumstammaufstieg, Vertikalnetz und Aufstiegstreppe, minimale Einbautiefe 50 cm.



CHF 8'725.-

(exkl. MWST)

	Altersgruppe	3+
	Gerätemasse	411 x 371 x 340 cm
	Platzbedarf	720 x 712 cm
	min. Aufprallfläche	33.3 m ²
	Fallhöhe	150 cm
	schwerstes Element	150 kg
	grösstes Element	340 x 145 x 120 cm
	Fundamente	9
	Beton	0.8 m ³
	Montagezeit	3 h
	Monteure	2



buerli
Mitten im Spiel