


Kombischaukelgerüst

Gerätelinie Stahl












Artikel 62000

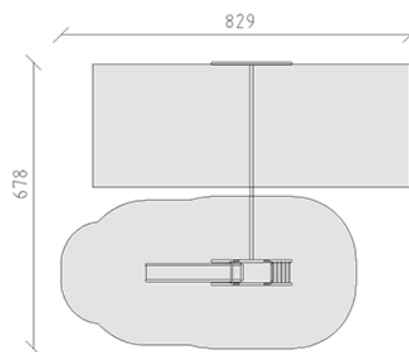
Kombischaukelgerüst aus Stahlrohr feuerverzinkt, Aufhängevorrichtungen aus Edelstahl für zwei Sitze, mit seitlich angebauter Rutschbah aus Polyester blau, minimale Einbautiefe 50 cm.



CHF 3'705.-

(exkl. MWST)

 Altersgruppe	3+
 Gerätemasse	528 x 829 x 234 cm
 Platzbedarf	829 x 678 cm
 min. Aufprallfläche	44.05 m ²
 Fallhöhe	125 cm
 schwerstes Element	75 kg
 grösstes Element	280 x 60 x 230 cm
 Fundamente	6
 Beton	1.1 m ³
 Montagezeit	4 h
 Monteure	2



berli
Mitten im Spiel