


Kombischaukelgerüst

Gerätelinie Stahl












Artikel 62100

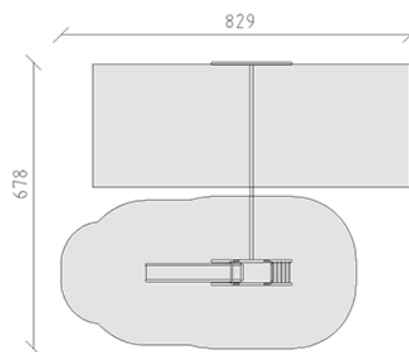
Kombischaukelgerüst aus Stahlrohr feuerverzinkt und zusätzlich rot einbrennlackiert, Aufhängevorrichtungen aus Edelstahl für zwei Sitze, mit seitlich angebauter Rutschbahn aus Polyester blau, minimale Einbautiefe 50 cm.



CHF 4'255.-

(exkl. MWST)

| | |
|---|----------------------|
|  Altersgruppe | 3+ |
|  Gerätemasse | 528 x 829 x 234 cm |
|  Platzbedarf | 829 x 678 cm |
|  min. Aufprallfläche | 44.05 m ² |
|  Fallhöhe | 125 cm |
|  schwerstes Element | 75 kg |
|  grösstes Element | 280 x 60 x 230 cm |
|  Fundamente | 6 |
|  Beton | 1.1 m ³ |
|  Montagezeit | 4 h |
|  Monteure | 2 |



buerli
Mitten im Spiel