

# Dschungelschaukel

Gerätelinie Stahl












Artikel 62850

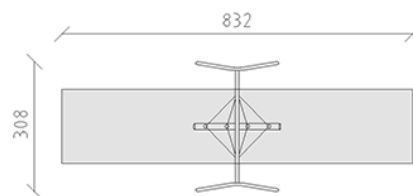
Dschungelschaukel aus Stahlrohr feuerverzinkt, Aufhängevorrichtungen aus Edelstahl, Dschungelsitz aus 4-kant geflochtenem Seil, minimale Einbautiefe 50 cm.



**CHF 3'195.-**

(exkl. MWST)

|   |                      |
|---|----------------------|
|  Altersgruppe        | 3+                   |
|  Gerätemasse         | 308 x 198 x 269 cm   |
|  Platzbedarf         | 832 x 308 cm         |
|  min. Aufprallfläche | 14.55 m <sup>2</sup> |
|  Fallhöhe            | 202 cm               |
|  schwerstes Element  | 50 kg                |
|  grösstes Element    | 315 x 8 x 245 cm     |
|  Fundamente          | 4                    |
|  Beton               | 0.75 m <sup>3</sup>  |
|  Montagezeit         | 2 h                  |
|  Monteure            | 2                    |



**buerli**  
Mitten im Spiel