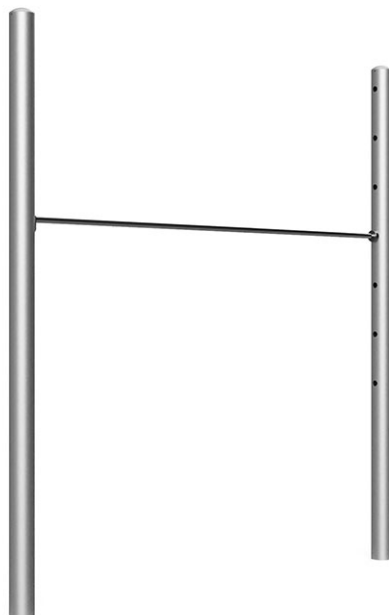













Artikel 64600

Reck aus Stahlrohr feuerverzinkt, Verstellmöglichkeiten von 90 bis 240 cm, Reckstange aus Chromstahl, minimale Einbautiefe 50 cm.



CHF 1'420.-

(exkl. MWST)

 Altersgruppe	3+
 Gerätemasse	244 x 11 x 253 cm
 Platzbedarf	597 x 420 cm
 min. Aufprallfläche	21.3 m ²
 Fallhöhe	240 cm
 schwerstes Element	30 kg
 grösstes Element	300 x 11 x 11 cm
 Fundamente	2
 Beton	0.35 m ³
 Montagezeit	2 h
 Monteure	2

