


Kombischaukelgerüst

Gerätelinie Stahl












Artikel 61620

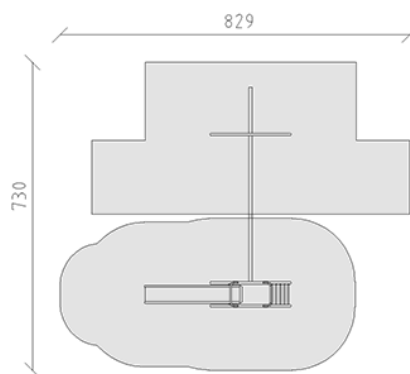
Kombischaukelgerüst aus Stahlrohr feuerverzinkt und zusätzlich rot einbrennlackiert, mit seitlichem Trapez, Aufhängevorrichtungen aus Edelstahl für ein Sitz, mit seitlich angebauter Rutschbahn aus Polyester blau, minimale Einbautiefe 50 cm.



CHF 4'440.-

(exkl. MWST)

 Altersgruppe	3+
 Gerätemasse	520 x 350 x 234 cm
 Platzbedarf	829 x 730 cm
 min. Aufprallfläche	44.55 m ²
 Fallhöhe	125 cm
 schwerstes Element	75 kg
 grösstes Element	280 x 60 x 230 cm
 Fundamente	6
 Beton	1.1 m ³
 Montagezeit	4 h
 Monteure	2



buerli
Mitten im Spiel