

# Kletterpfahl

Gerätelinie Robinie












Artikel 40430

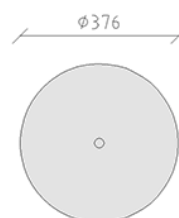
Kletterpfahl aus chemisch unbehandeltem Robinienkernholz geschliffen.



**CHF 665.-**

(exkl. MWST)

	Altersgruppe	3+
	Gerätemasse	24 x 24 x 250 cm
	Platzbedarf	376 x 376 cm
	min. Aufprallfläche	11.15 m <sup>2</sup>
	Fallhöhe	175 cm
	schwerstes Element	95 kg
	grösstes Element	330 x 24 x 24 cm
	Fundamente	1
	Beton	0.3 m <sup>3</sup>
	Montagezeit	1 h
	Monteure	2



**buerli**  
Mitten im Spiel

+41 41 925 14 00  
info@buerli.swiss