


Schwebende Hölzer

Gerätelinie Robinie












Artikel 40580

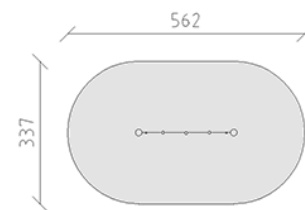
Schwebende Hölzer aus chemisch unbehandeltem Robinienkernholz geschliffen, Aufhängevorrichtungen aus Edelstahl, Mammutseile stahlarmiert.



CHF 1'480.-

(exkl. MWST)

 Altersgruppe	3+
 Gerätemasse	242 x 18 x 220 cm
 Platzbedarf	562 x 337 cm
 min. Aufprallfläche	16.5 m ²
 Fallhöhe	60 cm
 schwerstes Element	64 kg
 grösstes Element	300 x 18 x 18 cm
 Fundamente	2
 Beton	0.55 m ³
 Montagezeit	2 h
 Monteure	2



buerli
Mitten im Spiel