

# Dschungelsteg

Gerätelinie Robinie












Artikel 40650

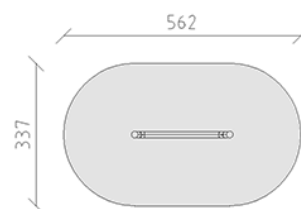
Dschungelsteg aus chemisch unbehandeltem Robinienkernholz geschliffen, Aufhängevorrichtungen aus Edelstahl, Mammutseile stahlarmiert.



CHF 1'715.-

(exkl. MWST)

 Altersgruppe	3+
 Gerätemasse	242 x 18 x 200 cm
 Platzbedarf	562 x 337 cm
 min. Aufprallfläche	16.5 m <sup>2</sup>
 Fallhöhe	63 cm
 schwerstes Element	58 kg
 grösstes Element	280 x 18 x 18 cm
 Fundamente	2
 Beton	0.55 m <sup>3</sup>
 Montagezeit	2 h
 Monteure	2



**buerli**  
Mitten im Spiel

+41 41 925 14 00  
info@buerli.swiss