


# Balanciersteg

Gerätelinie Robinie










Artikel 40680

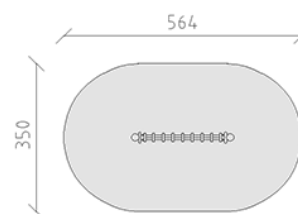
Balanciersteg aus chemisch unbehandeltem Robinienkernholz geschliffen, Aufhängevorrichtungen aus Edelstahl, Mammutseile stahlarmiert.



CHF 1'695.-

(exkl. MWST)

 Altersgruppe	3+
 Gerätemasse	244 x 30 x 200 cm
 Platzbedarf	564 x 350 cm
 min. Aufprallfläche	17 m <sup>2</sup>
 Fallhöhe	50 cm
 schwerstes Element	70 kg
 grösstes Element	280 x 20 x 20 cm
 Fundamente	2
 Beton	0.55 m <sup>3</sup>
 Montagezeit	2 h
 Monteure	2



**buerli**  
Mitten im Spiel