

# Kombischaukelgerüst

Gerätelinie Kantholz












Artikel 32600

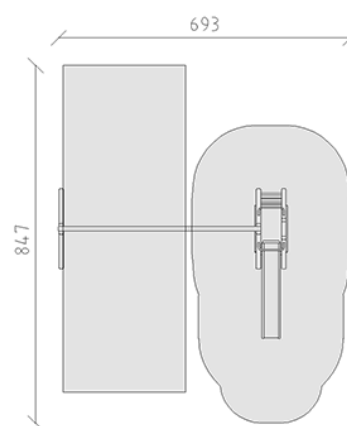
Kombischaukelgerüst mit Rutschbahn aus mehrfach verleimtem Schweizer Kiefernholz druckimprägniert, Podesthöhe 120 cm, Rutschbahn aus Polyester rot/gelb, Aufhängevorrichtung aus Edelstahl für zwei Sitze, inkl. Stahlfusskonsolen für minimale Einbautiefe 50 cm.



**CHF 4'535.-**

(exkl. MWST)

	Altersgruppe	3+
	Gerätemasse	543 x 355 x 241 cm
	Platzbedarf	847 x 693 cm
	min. Aufprallfläche	45.3 m <sup>2</sup>
	Fallhöhe	131 cm
	schwerstes Element	110 kg
	grösstes Element	200 x 77 x 240 cm
	Fundamente	7
	Beton	1.15 m <sup>3</sup>
	Montagezeit	3 h
	Monteure	2



**buerli**  
Mitten im Spiel