

Spielturm-Kombination

Gerätelinie Rundholz







Artikel 28110

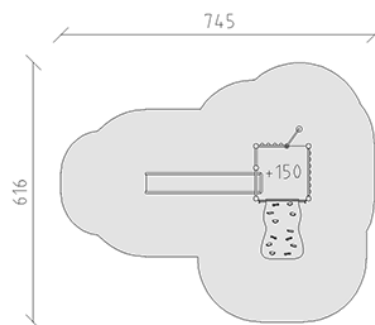
Spielturm-Kombination aus mehrfach verleimtem Schweizer Kiefernholz druckimprägniert, Podesthöhe 150 cm, Rutschbahn aus Polyester rot/gelb, Kletteraufstieg, Kletterstange aus Edelstahl, inkl. Stahlfusskonsolen für minimale Einbautiefe 50 cm.



CHF 7'955.-

(exkl. MWST)

	Altersgruppe	3+
	Gerätemasse	394 x 315 x 261 cm
	Platzbedarf	745 x 616 cm
	min. Aufprallfläche	32.35 m ²
	Fallhöhe	150 cm
	schwerstes Element	200 kg
	grösstes Element	137 x 137 x 230 cm
	Fundamente	9
	Beton	0.85 m ³
	Montagezeit	3 h
	Monteure	2



buerli
Mitten im Spiel

+41 41 925 14 00

info@buerli.swiss