

# Spielhaus

Gerätelinie Robinie











Artikel 45100

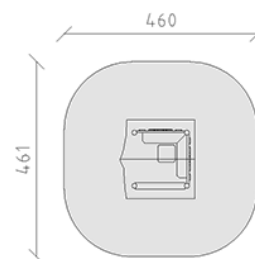
Spielhaus aus chemisch unbehandeltem Robinienkernholz geschliffen, mit Satteldach, Brüstungs-Eckbank und Spieltisch, für minimale Einbautiefe 60 cm.



**CHF 6'610.-**

(exkl. MWST)

	Altersgruppe	1+
	Gerätemasse	186 x 177 x 200 cm
	Platzbedarf	461 x 460 cm
	min. Aufprallfläche	19 m <sup>2</sup>
	schwerstes Element	350 kg
	grösstes Element	200 x 170 x 170 cm
	Fundamente	5
	Beton	0.75 m <sup>3</sup>
	Montagezeit	2 h
	Monteure	2



**buerli**  
Mitten im Spiel