

Poutre d'équilibre

Ligne du dispositif Kantholz











Article 30760

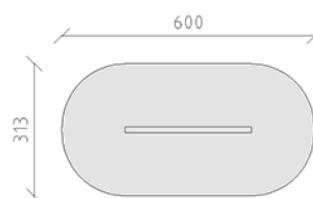
Poutre d'équilibre en bois de pin Suisse collé et imprégné sous pression, longueur 300 cm, inclus pieds galvanisés à chaud avec profondeur de montage minimum 50 cm.



CHF 350.-

(hors TVA)

	Groupe d'âge	3+
	Dimensions de l'appareil	300 x 13 x 40 cm
	Espace requis	600 x 313 cm
	Surface d'impact	16.85 m ²
	Hauteur de chute	40 cm
	l'élément le plus lourd	35 kg
	Le plus grand élément	300 x 13 x 70 cm
	Fondations	2
	Béton	0.25 m ³
	Temps de montage	1 h
	Monteurs	1



buurli
Au coeur du jeu