

# Parcours d'équilibre

Ligne du dispositif Robinie











Article 40300

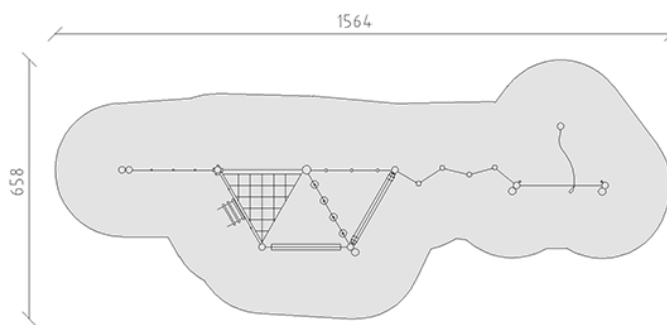
Parcours d'équilibre en bois de robinier meulé et chimique non traité, dispositifs de suspension en acier inoxydable, corde de mammut armé d'acier.



**CHF 15'525.-**

(hors TVA)

	Groupe d'âge	3+
	Dimensions de l'appareil	1244 x 338 x 250 cm
	Espace requis	1564 x 658 cm
	Surface d'impact	67.2 m <sup>2</sup>
	Hauteur de chute	180 cm
	l'élément le plus lourd	67 kg
	Le plus grand élément	330 x 18 x 18 cm
	Fondations	15
	Béton	3.2 m <sup>3</sup>
	Temps de montage	8 h
	Monteurs	2



**buwli**  
Au coeur du jeu