

# Percorso d'equilibrio

Serie di prodotti Robinie












Articolo 40320

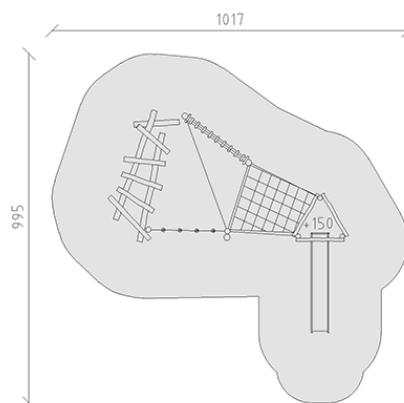
Percorso d'equilibrio fatto di durame di robinia non trattato chimicamente e levigato, con torre di gioco altezza della piattaforma 150 cm e scivolo in acciaio inossidabile dispositivo di sospensione in acciaio inossidabile, corde mammut in acciaio rinforzato.



**CHF 16'310.-**

(IVA e consegna escluse)

	Gruppo d'età	3+
	Dimensioni dell'apparecchio	686 x 635 x 280 cm
	Spazio necessario	1017 x 995 cm
	Area di impatto minimo	62.4 m <sup>2</sup>
	Altezza di caduta	150 cm
	elemento più pesante	300 kg
	elemento più grande	360 x 140 x 140 cm
	Fondazioni	14
	Calcestruzzo	2.45 m <sup>3</sup>
	tempo di installazione	6 h
	Montatori	2



**buerli**

Al centro del gioco

+41 41 925 14 00

info@buerli.swiss